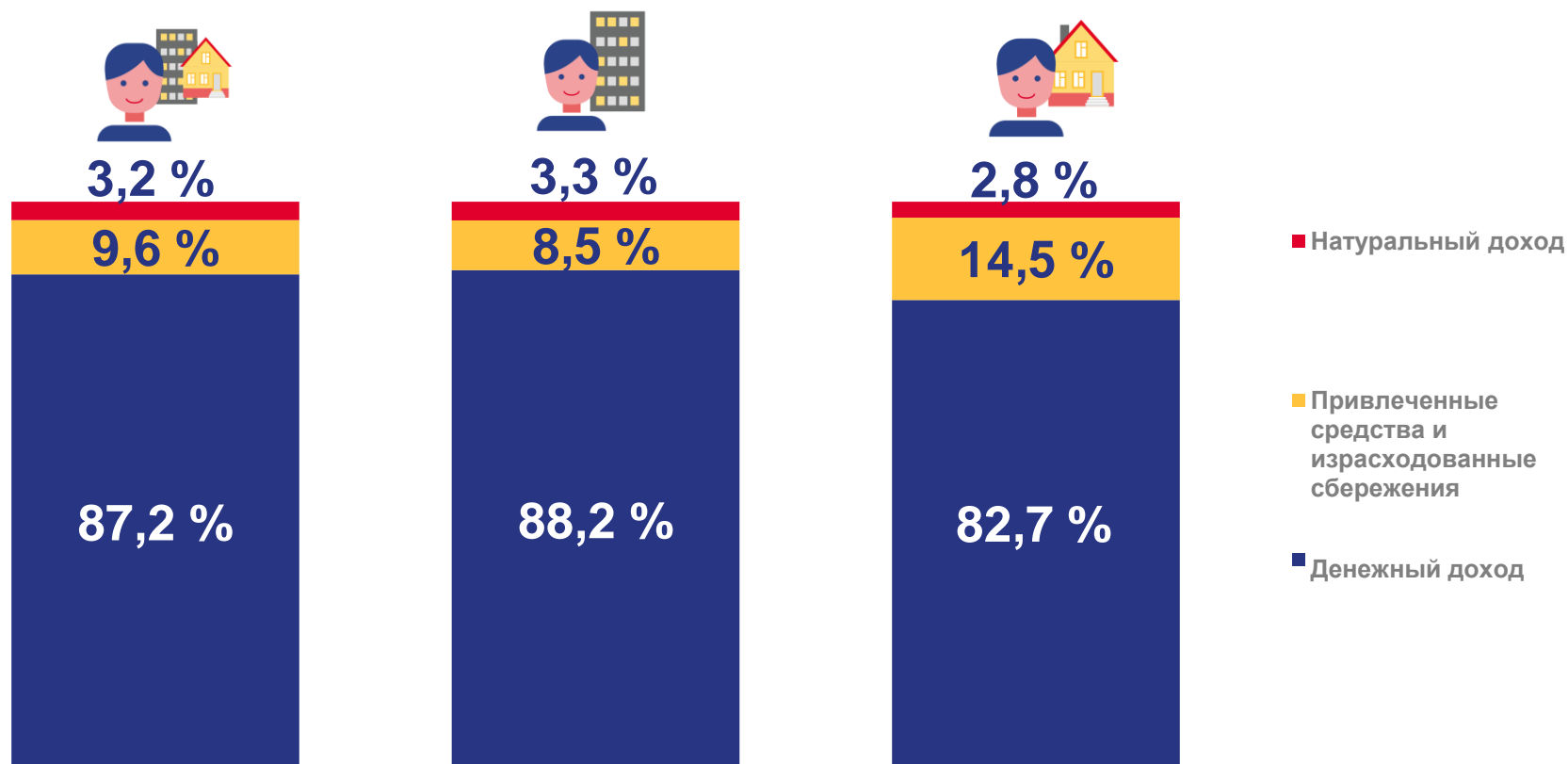


# РАСПОЛАГАЕМЫЕ РЕСУРСЫ ДОМАШНИХ ХОЗЯЙСТВ КАМЧАТСКОГО КРАЯ В ЗАВИСИМОСТИ ОТ МЕСТА ПРОЖИВАНИЯ\*



В среднем на члена домашнего хозяйства в месяц, рублей

47691,2

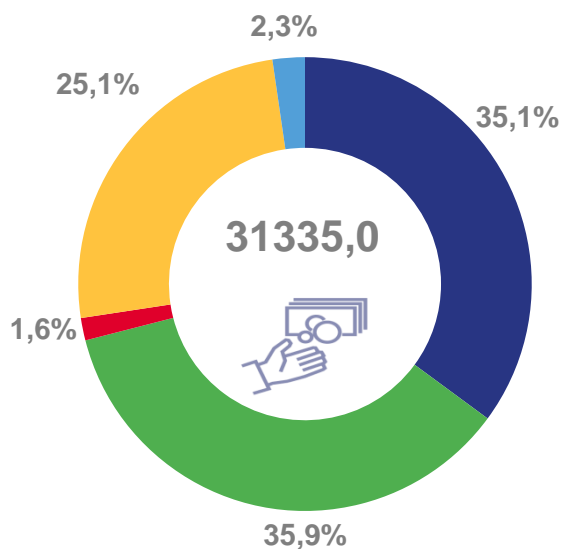
49390,6

41423,6

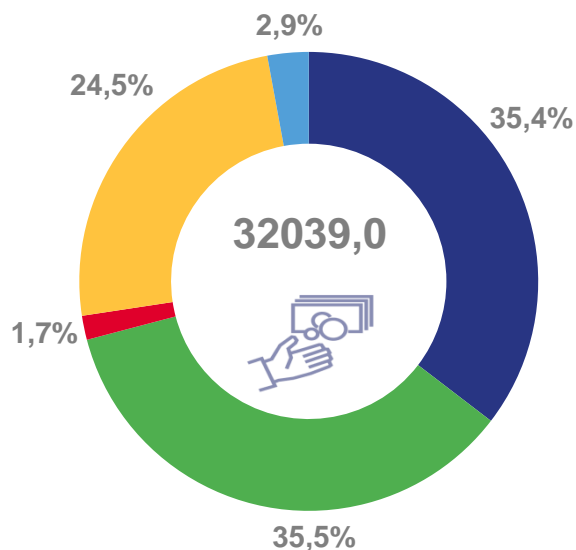
\* По данным выборочного обследования бюджетов домашних хозяйств.

# СОСТАВ РАСХОДОВ НА КОНЕЧНОЕ ПОТРЕБЛЕНИЕ В ХОЗЯЙСТВАХ КАМЧАТСКОГО КРАЯ ЗА 3 КВАРТАЛ 2021 ГОДА\*

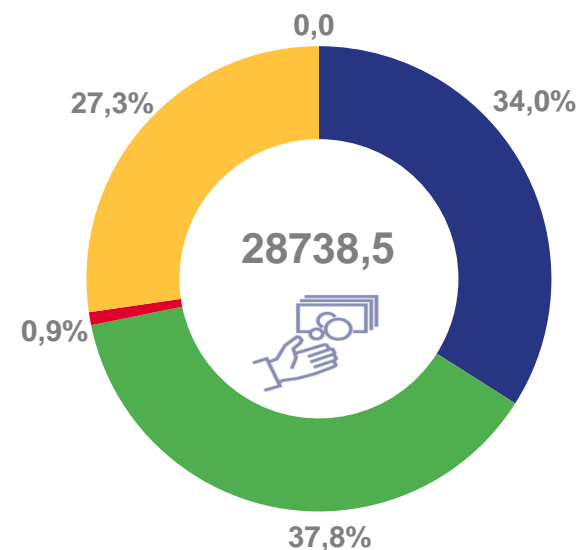
Все домохозяйства



Городская местность



Сельская местность



- Расходы на питание
- Расходы на покупку непродовольственных товаров
- Расходы на покупку алкогольных напитков
- Расходы на оплату услуг
- Стоимость предоставленных работодателем в натуральном выражении льгот

\* По данным выборочного обследования бюджетов домашних хозяйств.



# СТРУКТУРА РАСХОДОВ НА ПОКУПКУ ПРОДУКТОВ ДЛЯ ДОМАШНЕГО ПИТАНИЯ В ХОЗЯЙСТВАХ КАМЧАТСКОГО КРАЯ В 3 КВАРТАЛЕ 2021 ГОДА\*

в процентах к итогу

## Расходы на покупку продуктов питания

От потребительских расходов

В среднем на члена домохозяйства в месяц

**31,1 %**

**9295,8 рубля**



\* По данным выборочного обследования бюджетов домашних хозяйств.